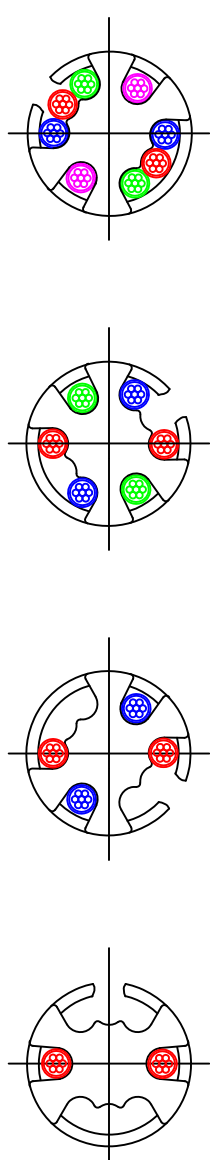
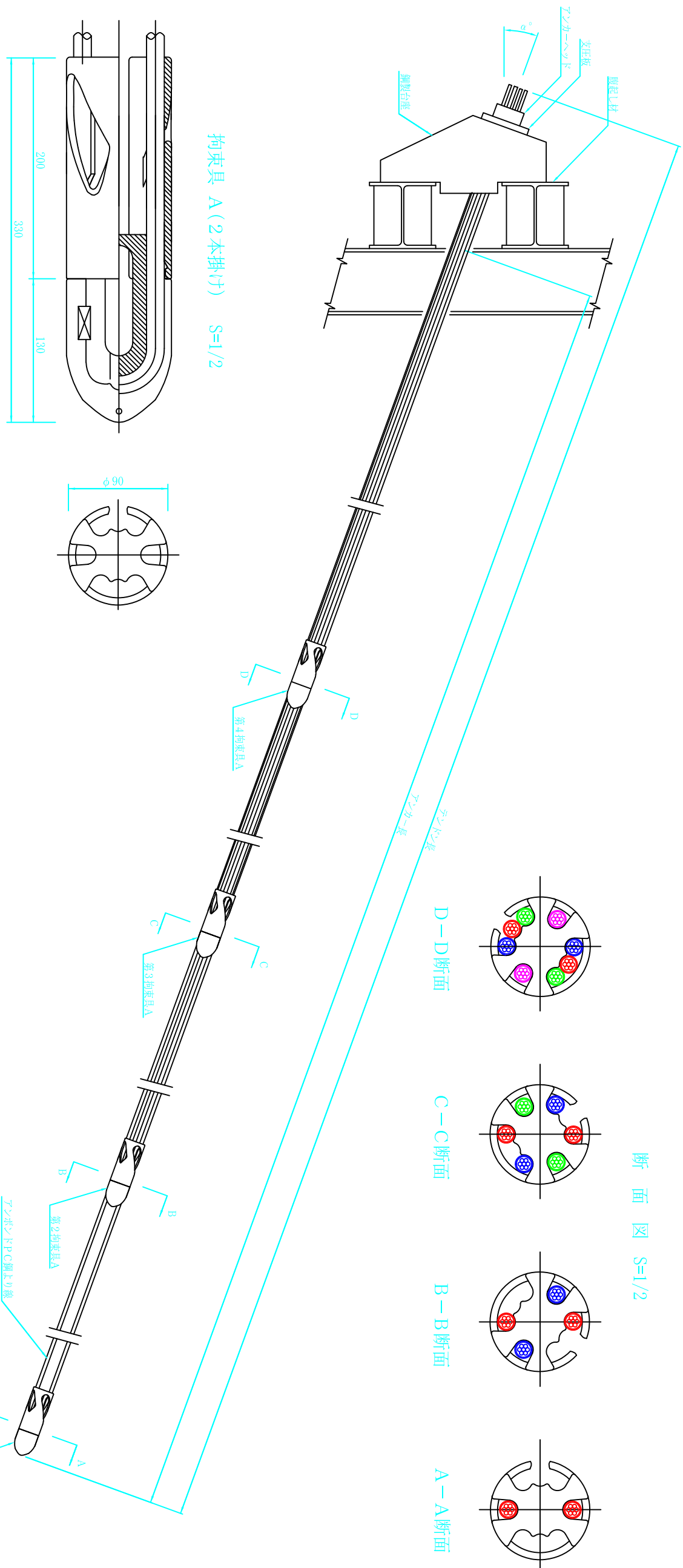


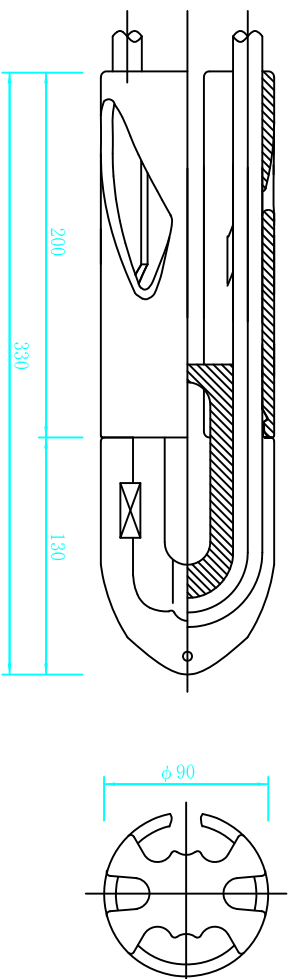
VSL除去式アンカー「コミット工法」アンカーテンション(E5-8)

断面図 S=1/2

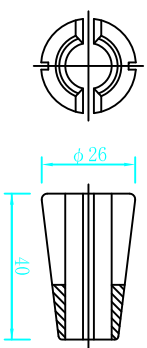


A-A断面 B-B断面 C-C断面 D-D断面

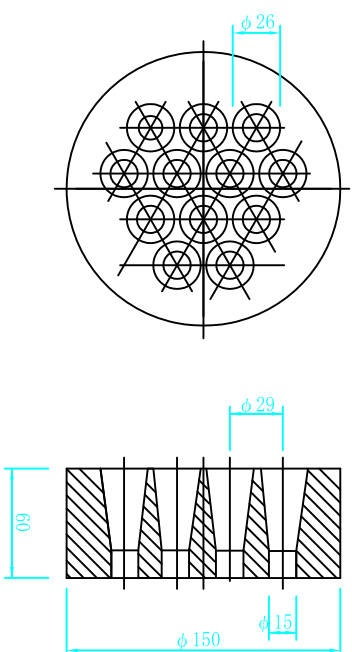
拘束具 A (2本掛かけ) S=1/2



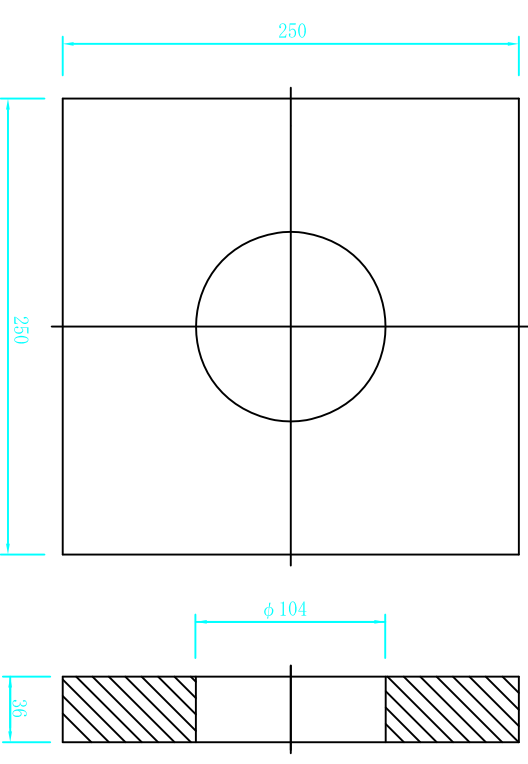
くさび S=1/1



アンカーヘッド (E5-12) S=1/2



支圧板 (E5-12) S=1/2



名称	型式	仕様	単位	数量
アンボンドPC鋼上り梁		φ12.7mm	kg	8
くさび		φ12.7mm用	組	1
アンカーヘッド	E5-12		個	1
支圧板	E5-12		枚	1
鋼製台座			個	1
拘束具	A	φ90×310L	個	4
剛孔長		剛孔径φ135	m	
グラウト材		セメントミルク	m ³	

※A3図面では、鋼製台座リジナル(A1)の1/2に作り直します。